



Resultados del Régimen de Bonificación de Tasa - RBT

Agosto de 2011

Para facilitar el acceso al crédito de las MiPyMEs, el RBT opera estratégicamente disminuyendo la tasa de interés del crédito bancario, a fin de impulsar la inversión de las Pymes de todos los sectores productivos, fomentando así su desarrollo.

Subsecretaría de Promoción al Financiamiento de la Pequeña y Mediana Empresa - SEPyme



Ministerio de Industria
Subsecretaría de Promoción al Financiamiento
de la Pequeña y Mediana Empresa

Régimen de Bonificación de Tasas – RBT

Los créditos, a través del sistema bancario, son una de las herramientas a las que pueden acercarse las MiPyMEs para cubrir sus necesidades de financiamiento vinculadas a inversiones y capital de trabajo. El Ministerio de Industria busca a través del RBT, dado el rol fundamental que cumplen MiPyMEs en el desarrollo económico y social del país, consolidar su crecimiento, con mayores oportunidades de financiamiento de alcance nacional y multisectorial.

El Régimen se implementa mediante la firma de convenios con entidades financieras públicas o bien a través de licitaciones, en las cuales las entidades financieras licitan cupo de acuerdo a las condiciones del crédito que se preestablecen (monto, plazo, destino, etc.)

De esta manera, cualquier empresa MiPyME (según lo establecido bajo la Resolución SEPymeYDR N° 24 de fecha 16 de febrero de 2001, sus modificatorias y complementarias), puede acercarse a las



Ministerio de Industria
Subsecretaría de Promoción al Financiamiento
de la Pequeña y Mediana Empresa

Entidades Financieras participantes y solicitar un crédito para financiar el desarrollo de Proyectos de Inversión, la adquisición de Bienes de Capital y sus necesidades de Capital de Trabajo a una tasa de interés muy competitiva, producto de una bonificación de hasta OCHO (8) puntos porcentuales sobre la tasa nominal anual para operaciones de financiamiento, a cargo de esta cartera ministerial.



Ministerio de Industria
Subsecretaría de Promoción al Financiamiento
de la Pequeña y Mediana Empresa

Resultados del RBT

Las más de 20 Entidades Financieras - autorizadas por el Banco Central de la República Argentina - participan del Régimen y han proporcionado en conjunto un total de 15.779 créditos con tasa de interés bonificada por la SEPYME por una suma que a agosto de 2011 ascendía a \$ 2.256 MM, cuya distribución provincial se presenta a continuación:

Tabla N° 1: Montos (en miles) y cantidad de Créditos otorgados por Provincia - mayo 2009 – agosto 2011

Provincia	Cantidad	%	Monto Otorgado en miles	%
BUENOS AIRES	5.176	32,8%	\$ 61.625	29,3%
CABA	2.908	18,4%	\$ 436.937	19,4%
SANTA FE	2.252	14,3%	\$ 299.214	13,3%
CORDOBA	1.133	7,2%	\$ 201.093	8,9%
ENTRE RIOS	571	3,6%	\$ 63.352	2,8%
MENDOZA	549	3,5%	\$ 91.238	4,0%
TUCUMAN	392	2,5%	\$ 69.367	3,1%



Ministerio de Industria
Subsecretaría de Promoción al Financiamiento
de la Pequeña y Mediana Empresa

CHACO	357	2,3%	\$	63.416	2,8%
MISIONES	325	2,1%	\$	63.943	2,8%
RIO NEGRO	317	2,0%	\$	49.205	2,2%
CORRIENTES	235	1,5%	\$	34.329	1,5%
CHUBUT	192	1,2%	\$	31.465	1,4%
NEUQUEN	177	1,1%	\$	21.709	1,0%
SALTA	174	1,1%	\$	26.392	1,2%
LA PAMPA	172	1,1%	\$	11.903	0,5%
SAN JUAN	165	1,0%	\$	29.774	1,3%
JUJUY	164	1,0%	\$	20.367	0,9%
SANTA CRUZ	120	0,8%	\$	19.305	0,9%
FORMOSA	84	0,5%	\$	8.550	0,4%
LA RIOJA	82	0,5%	\$	9.793	0,4%
CATAMARCA	76	0,5%	\$	12.108	0,5%
SAN LUIS	69	0,4%	\$	13.316	0,6%
SANTIAGO DEL ESTERO	50	0,3%	\$	8.767	0,4%
TIERRA DEL FUEGO	39	0,2%	\$	9.396	0,4%
Total agosto 2011	15.779	100,0%	\$	2.256.567	100,0%
Total agosto 2010	6.454	100,0%	\$	783.963,76	100,0%

La evolución de operaciones de crédito o leasing, acordadas durante el periodo mayo 2009 – agosto 2011, en términos relativos, se incrementó un 7,3% respecto al período mayo 2009 – julio 2011, mientras que el monto



Ministerio de Industria
Subsecretaría de Promoción al Financiamiento
de la Pequeña y Mediana Empresa

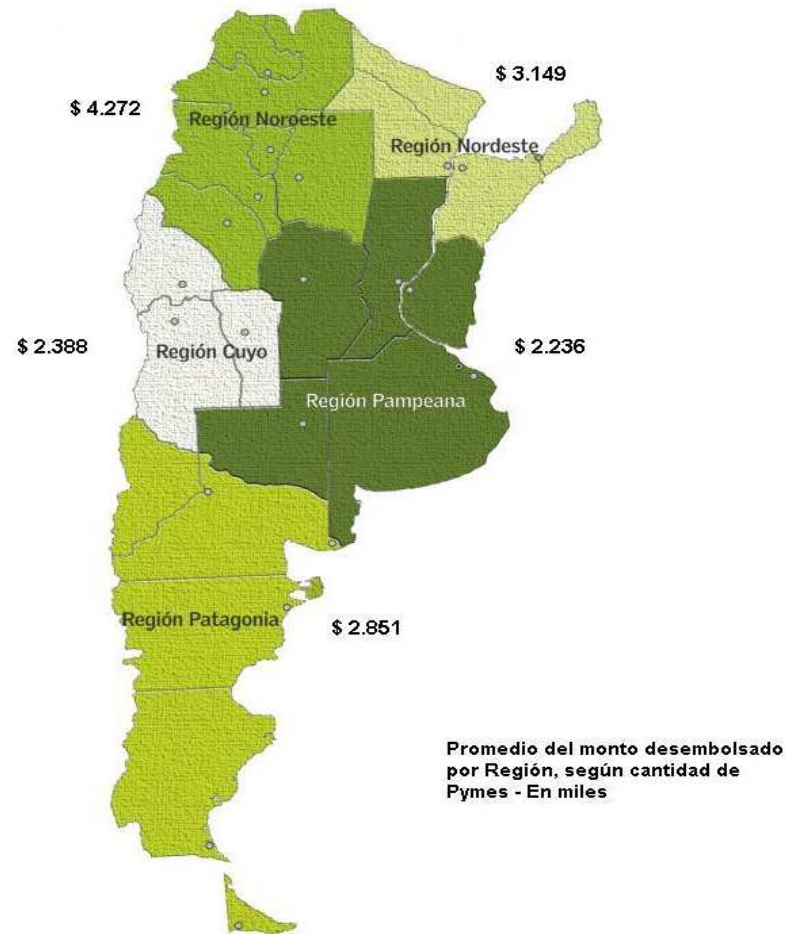
desembolsado por las entidades financieras ascendió de \$ 2.100 MM (mayo 2009 – julio 2011) a \$ 2.256 (mayo 2009 – agosto 2011).

Según los datos de la evolución del RBT, entre marzo 2009 - agosto del 2010 existían acordadas un total de 6.454 operaciones, lo que representó un desembolso por parte de los Bancos de \$ 783 MM, aumentando a agosto del 2011 un 144 % el total de operaciones y un 191% el monto de crédito desembolsado.

Si se analiza la distribución geográfica de los créditos bonificados en todo el ámbito nacional, en función de la cantidad total de MiPyMEs por cada Provincia, se observa que en la región del noreste y noroeste argentino el monto de crédito desembolsado por MiPyME es el más elevado.



Ministerio de Industria
Subsecretaría de Promoción al Financiamiento
de la Pequeña y Mediana Empresa



**REGIMEN DE BONIFICACION DE TASAS
SSPF-SEPYME**



Ministerio de Industria
Subsecretaría de Promoción al Financiamiento
de la Pequeña y Mediana Empresa

Tabla Nº 2: Montos (en miles) y Créditos otorgados por Sector de Actividad
- mayo 2009 – agosto 2011

Sector	Cantidad	%	Monto otorgado en miles	%
COMERCIO	6.761	42,8%	\$ 905.265	40,1%
INDUSTRIA Y MINERIA	4.464	28,3%	\$ 747.868	33,1%
SERVICIOS	3.081	19,5%	\$ 400.259	17,7%
AGROPECUARIO	794	5,0%	\$ 95.072	4,2%
CONSTRUCCION	679	4,3%	\$ 108.103	4,8%
Total agosto 2011	15.779	100,0%	\$ 2.256.567	100,0%

Durante el periodo mayo 2009 - agosto 2011 todos los sectores productivos fueron beneficiarios del Régimen, destacándose, de igual modo que ocurrió durante el periodo mayo 2009- julio 2011, el sector comercio con una mayor captación de créditos, el 42,8% de la cantidad total otorgada, siguiendo en orden de importancia, el sector industria y minería con el 28,3%, tendencia que se mantiene.



Ministerio de Industria
Subsecretaría de Promoción al Financiamiento
de la Pequeña y Mediana Empresa

Dicho dato no es menor si se tiene en cuenta que, según datos del Banco Central de la República Argentina, históricamente el sector comercio tiene una participación menor en relación al resto de los sectores económicos en el financiamiento total.

De acuerdo al detalle que se presenta a continuación, el 94,4% de la cantidad de créditos desembolsados por las Entidades Financieras son por montos de hasta \$ 300.000.

Tabla Nº 3: Montos (en miles) y Créditos otorgados por monto de la operación
- mayo 2009 – agosto 2011

Montos otorgados	Cantidad	%	Monto (en miles)	%
Hasta \$ 10 mil	311	2,0%	\$ 2.547	0,1%
> \$ 10 mil y hasta \$ 20 mil	1.016	6,4%	\$ 18.602	0,8%
> \$ 20 mil y hasta \$ 50 mil	3.744	23,7%	\$ 154.760	6,9%
> \$ 50 mil y hasta \$ 150 mil	5.949	37,7%	\$ 614.275	27,2%
> \$ 150 mil y hasta \$ 300 mil	3.889	24,6%	\$ 965.562	42,8%
> \$ 300 mil y hasta \$ 500 mil	452	2,9%	\$ 192.468	8,5%
> \$ 500 mil	418	2,6%	\$ 308.353	13,7%
TOTALES	15.779	100,0%	\$ 2.256.567	100,0%



Ministerio de Industria
Subsecretaría de Promoción al Financiamiento
de la Pequeña y Mediana Empresa

Considerando el importante rol que cumplen las MiPyMEs en el desarrollo económico y social del país, se estima oportuno continuar fomentando su desarrollo mediante el **impulso del financiamiento en Pesos con tasa de interés fija y menores a las del mercado financiero.**

Siendo que las MiPyMEs representan el 69% del empleo, demostrando el importante rol que cumplen como generadoras de trabajo, es relevante destacar que a la fecha, aproximadamente, el 80% de las empresas que accedieron a créditos con tasa bonificada cuentan con un máximo de hasta 50 empleados, estimándose que en el período 2009 – agosto 2011, se lograron mantener aproximadamente 280.000 puestos de trabajo entre las 14 mil empresas beneficiarias del Régimen.

Tabla Nº 4: Montos (en miles) y Créditos otorgados por cantidad de empleados

- mayo 2009 – agosto 2011

Empleados	Cantidad	%	Monto (en miles)	%
0 -1 empleado	1.886	12,0%	\$ 136.952	6,1%
2 y hasta 5	2.515	15,9%	\$ 225.028	10,0%
6 y hasta 10	2.168	13,7%	\$ 252.652	11,2%



Ministerio de Industria
Subsecretaría de Promoción al Financiamiento
de la Pequeña y Mediana Empresa

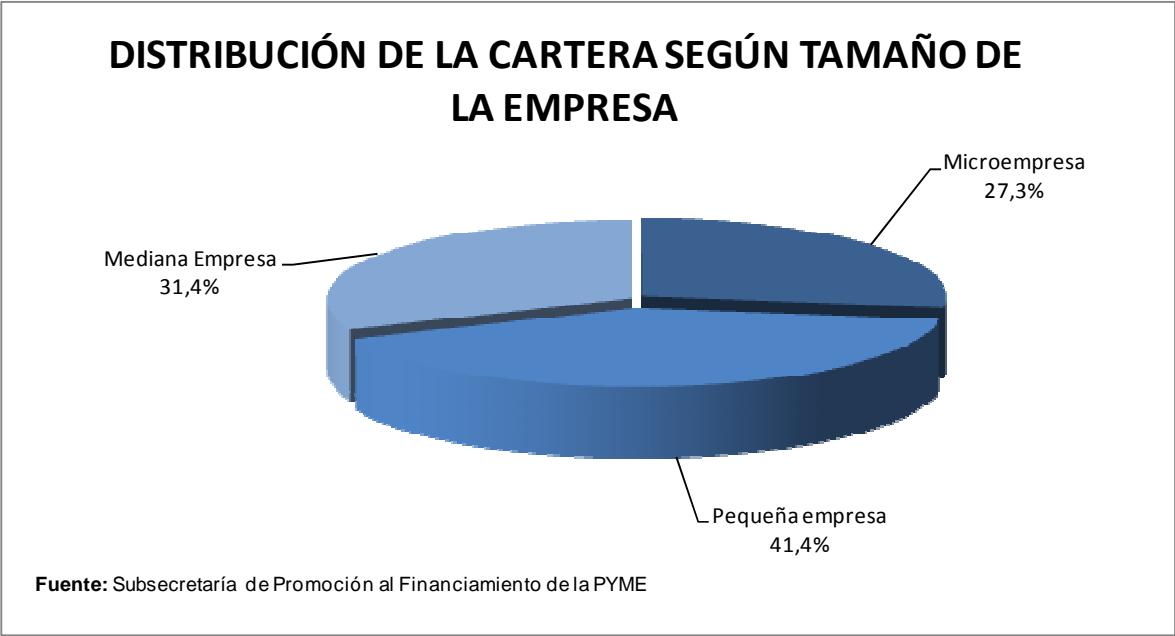
11 y hasta 20	2.670	16,9%	\$	349.156	15,5%
21 y hasta 50	3.476	22,0%	\$	612.077	27,1%
51 y hasta 100	1.850	11,7%	\$	397.516	17,6%
Más de 100	1.214	7,7%	\$	283.186	12,5%
TOTALES	15.779	100,0%	\$	2.256.567	100,0%

El universo de actores sobre el cual actúa el Régimen se encuentra integrado por las Micro, Pequeñas y Medianas empresas, siendo las pequeñas empresas, con un 41,4%, las que captaron mayor número de préstamos.



Ministerio de Industria
Subsecretaría de Promoción al Financiamiento
de la Pequeña y Mediana Empresa

Gráfico N° 1: Distribución de la cartera por tamaño de empresa - mayo 2009 – agosto 2011



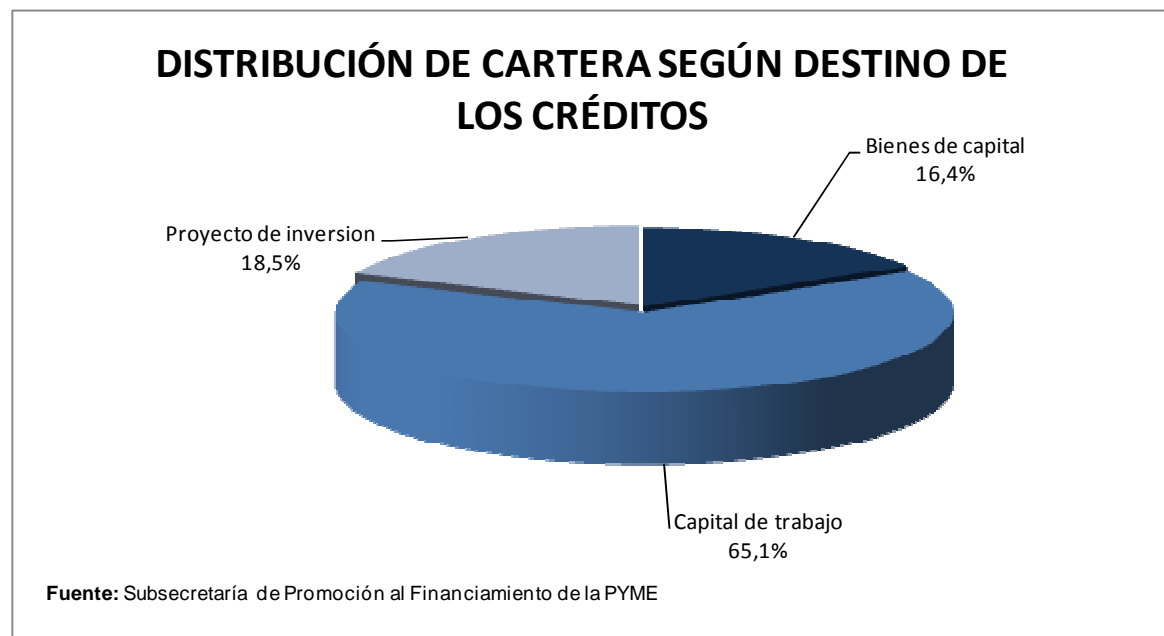
Con el objetivo de promover la participación de las micro y pequeñas empresas, la SEPYME aplica un esquema de bonificación especial para éstas; priorizando las inversiones de las empresas más pequeñas y a plazos



Ministerio de Industria
Subsecretaría de Promoción al Financiamiento
de la Pequeña y Mediana Empresa

más largos, incentivando la utilización de instrumentos de garantías y otorgando, de esta manera, bonificaciones crecientes a medida que el tamaño de las empresas es menor y los plazos mayores.

Gráfico N° 2: Distribución de la cartera según destino de créditos - mayo 2009 – agosto 2011





Ministerio de Industria
Subsecretaría de Promoción al Financiamiento
de la Pequeña y Mediana Empresa

Las MiPyMEs, mediante la operatoria del Régimen de Bonificación de Tasas, destinan el 65,1% del monto de los créditos a financiar la constitución y recomposición de su capital de trabajo, mientras que el 34,9% se distribuye entre la adquisición de bienes de capital y pequeñas inversiones.

Tabla Nº 5: Montos (en miles) otorgados por año en el período mayo 2009 –agosto 2011

2009	2010	2011 ¹	Total
\$ 353.862	\$ 1.027.331	\$ 875.374	\$ 2.256.567

La evolución anual del Régimen presenta un crecimiento del 190% en el año 2010 respecto del 2009 y se espera que continúe esta tendencia, ya que en los primeros 8 meses del año 2011 el monto desembolsado es un 79,9% mayor que el desembolsado durante el mismo periodo del año 2010.

El promedio mensual, en los 28 meses de ejecución, de créditos desembolsados alcanza la suma de \$ 80.591.666 en 564 créditos, un 3,4% mayor al promedio de operaciones acordadas en el mes de julio 2011.

¹ El monto desembolsado corresponde a los efectuados durante el período enero a agosto de 2011.



Ministerio de Industria
Subsecretaría de Promoción al Financiamiento
de la Pequeña y Mediana Empresa

La SEPYME, el 12 de septiembre último, licitó nuevamente cupo de crédito por la suma de \$ 400.000.000. Participaron 18 Entidades Financieras entre públicas y privadas.

Si bien se mantienen las condiciones establecidas en la licitación de julio 2011; brindar apoyo especial a las empresas más pequeñas y a las operaciones de plazos más largos, en esta oportunidad el compromiso de esta cartera ministerial con el desarrollo del empresariado nacional se acrecentó, dado que por primera vez se aplicará una bonificación adicional de 1,5 para los créditos solicitados por los jóvenes empresarios. La gran novedad del llamado, fue sumar a las exigencias de colocación, que las Entidades Financieras deberán otorgar parte del cupo del que resultaron adjudicatarias a nuevas MiPyMEs de forma tal de alentar su bancarización y cumpliendo de esta forma con el objetivo de aumentar el acceso al financiamiento.