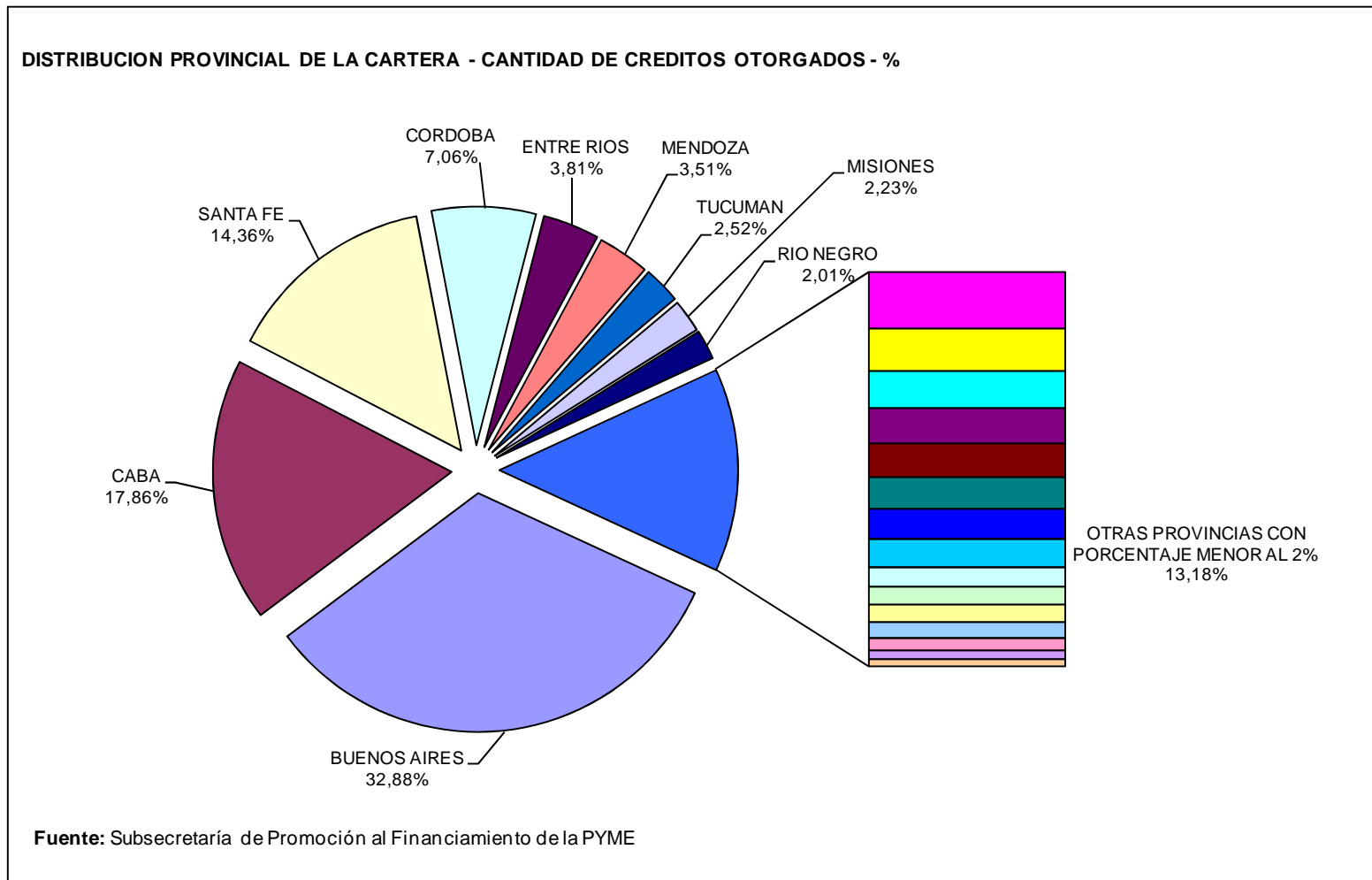
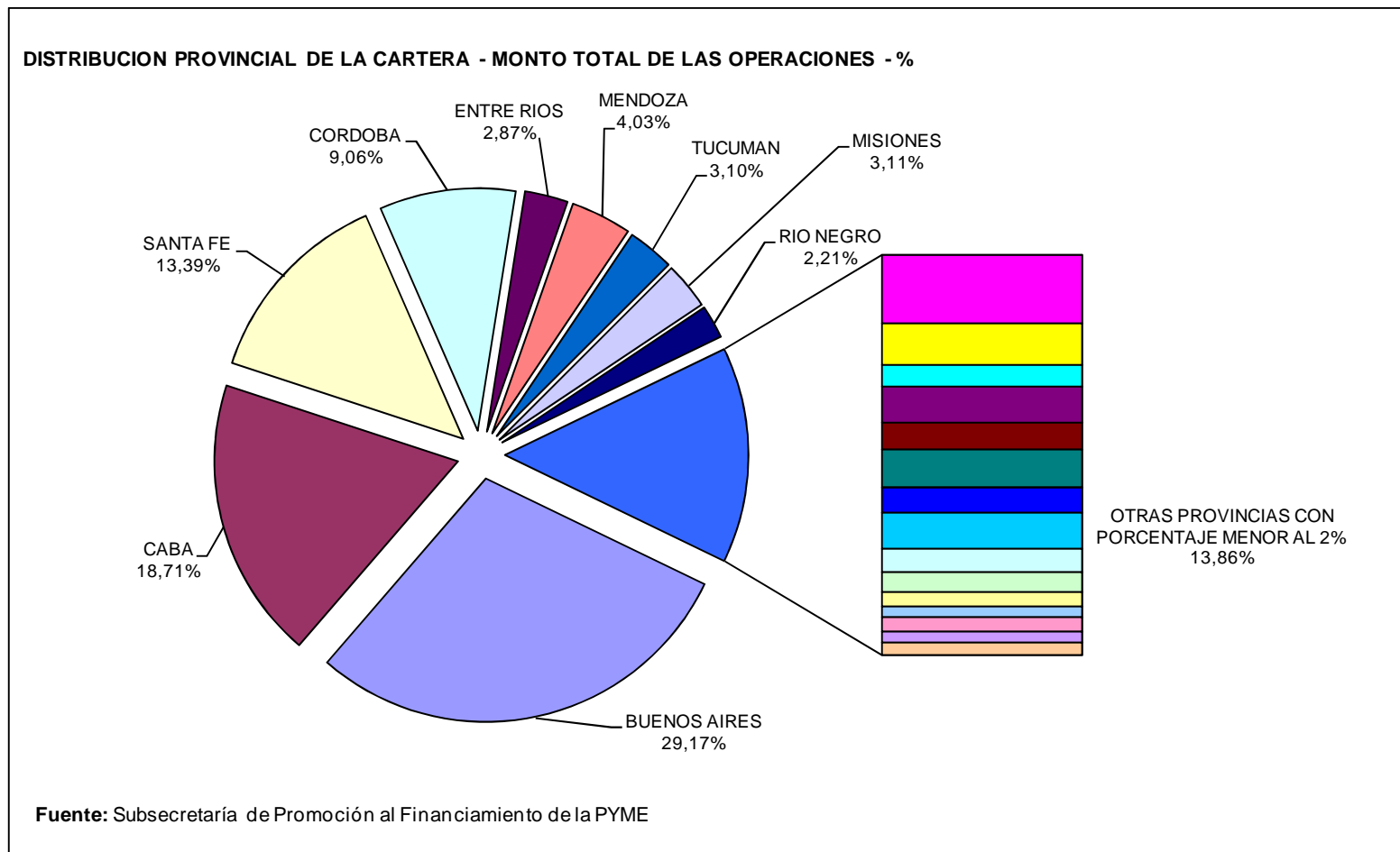


Créditos Otorgados por Provincia. Cantidades y Montos

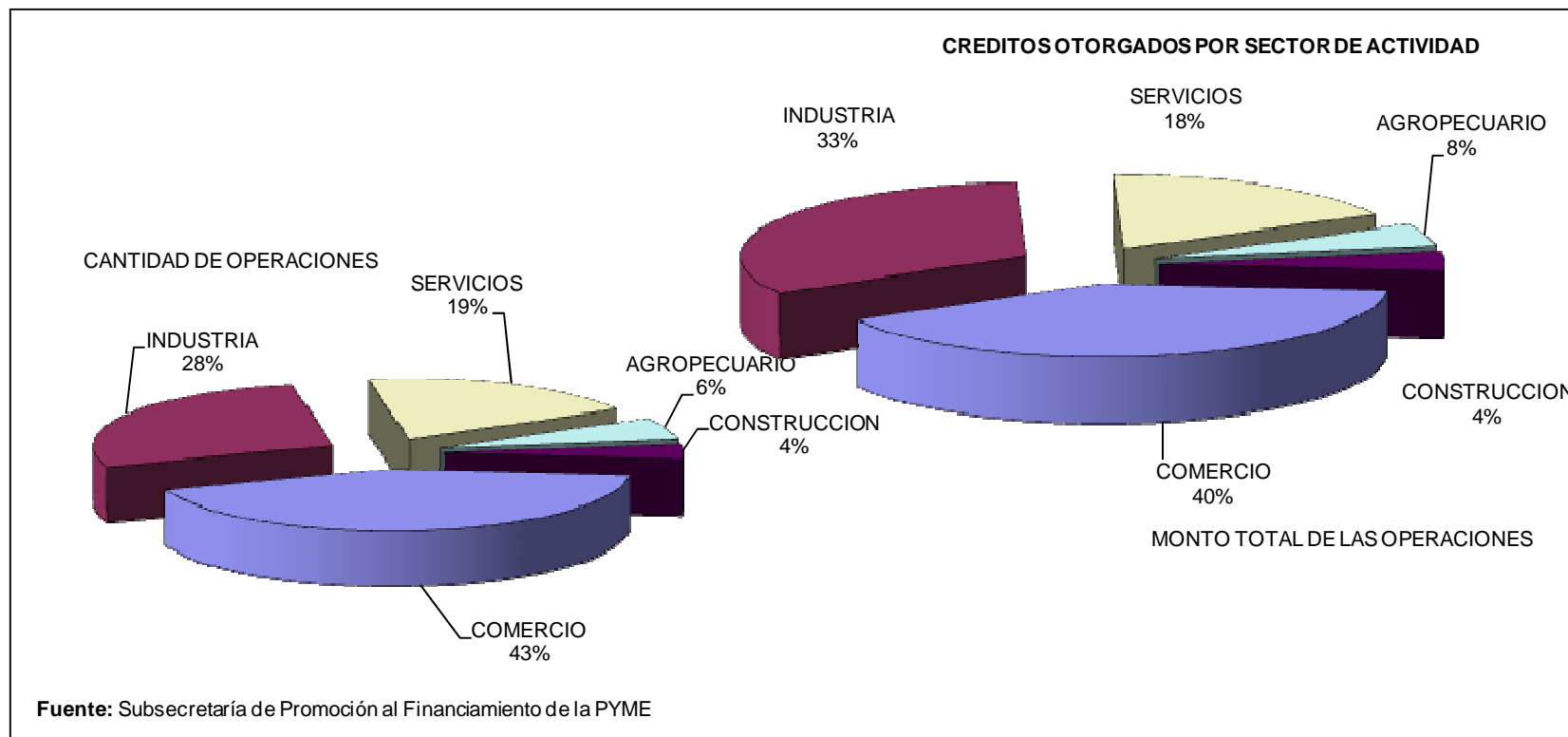
Provincia	Créditos Otorgados	%	Monto otorgado	%
BUENOS AIRES	4.521	32,88%	569.847.911,35	29,17%
CABA	2.456	17,86%	365.574.892,03	18,71%
SANTA FE	1.974	14,36%	261.580.391,10	13,39%
CORDOBA	970	7,06%	177.001.679,77	9,06%
ENTRE RIOS	524	3,81%	56.110.739,00	2,87%
MENDOZA	483	3,51%	78.821.320,87	4,03%
TUCUMAN	346	2,52%	60.587.169,11	3,10%
MISIONES	307	2,23%	60.781.920,71	3,11%
RIO NEGRO	277	2,01%	43.174.253,84	2,21%
CHACO	267	1,94%	48.133.967,00	2,46%
CORRIENTES	206	1,50%	29.383.052,80	1,50%
LA PAMPA	181	1,32%	14.388.397,63	0,74%
SALTA	168	1,22%	25.878.809,60	1,32%
NEUQUEN	159	1,16%	18.963.515,60	0,97%
CHUBUT	155	1,13%	25.925.792,00	1,33%
JUJUY	145	1,05%	17.795.793,00	0,91%
SAN JUAN	136	0,99%	25.432.657,00	1,30%
CATAMARCA	90	0,65%	15.632.366,00	0,80%
SANTA CRUZ	87	0,63%	13.952.613,00	0,71%
LA RIOJA	86	0,63%	10.293.100,00	0,53%
FORMOSA	79	0,57%	7.829.857,57	0,40%
SAN LUIS	52	0,38%	9.810.340,00	0,50%
SANTIAGO DEL ESTE	48	0,35%	8.216.880,20	0,42%
TIERRA DEL FUEGO	32	0,23%	8.476.000,00	0,43%
TOTALES	13.749	100,00%	1.953.593.419,18	100,00%





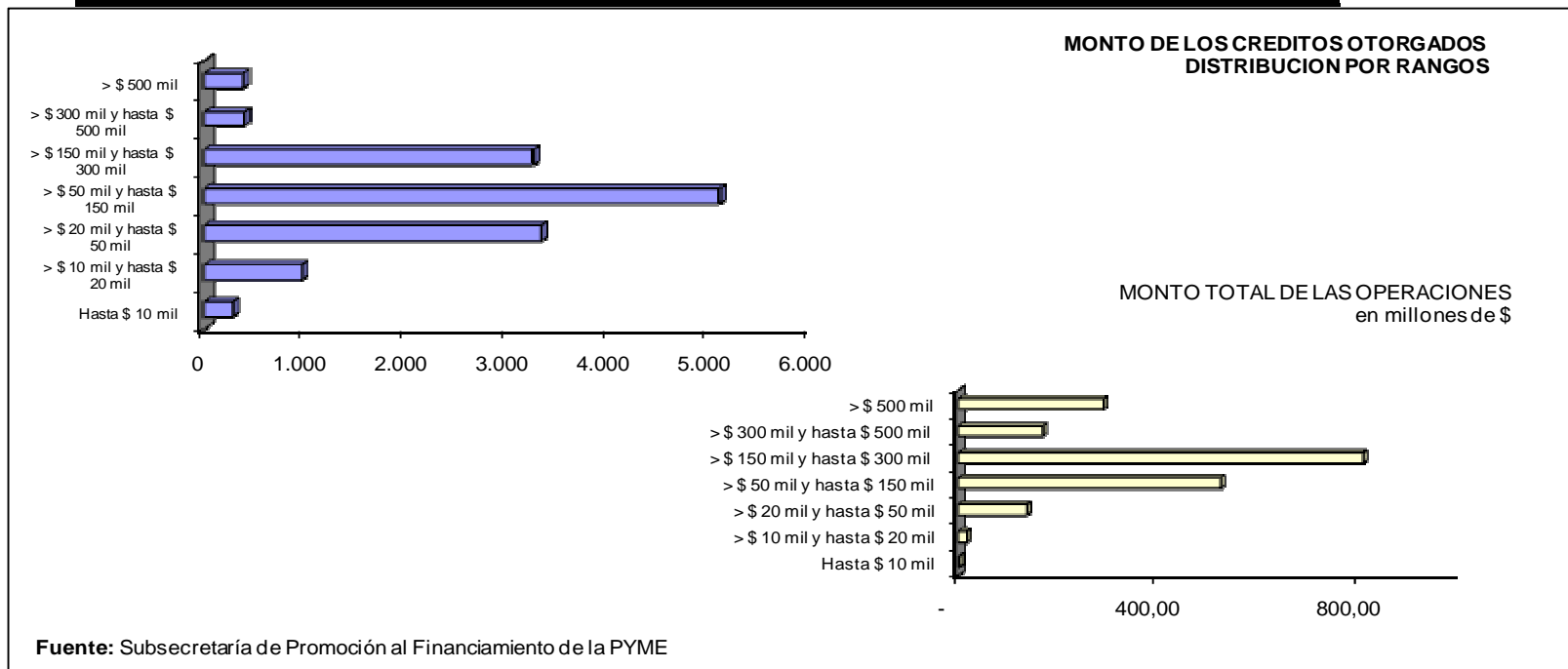
Créditos Otorgados por sector de actividad. Cantidades y Montos

Sector	Cantidad	%	Monto	%
COMERCIO	5.885	42,80%	779.204.913,81	39,89%
INDUSTRIA	3.827	27,83%	642.830.619,78	32,91%
SERVICIOS	2.673	19,44%	346.867.208,76	17,76%
AGROPECUARIO	810	5,89%	98.173.670,29	5,03%
CONSTRUCCION	554	4,03%	86.517.006,54	4,43%
TOTALES	13.749	100,00%	1.953.593.419,18	100,00%



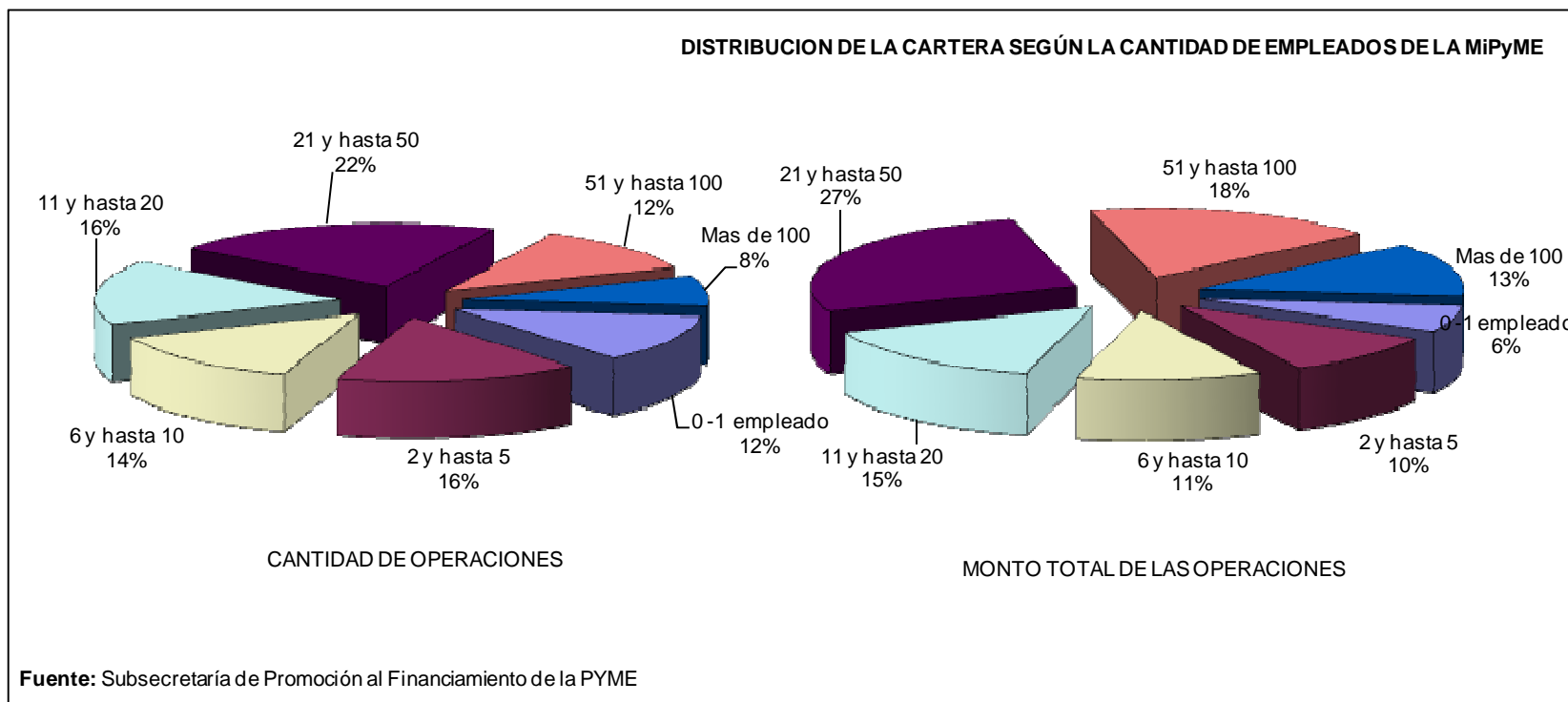
Créditos otorgados por monto. Cantidades y Montos

Montos otorgados	Cantidad	%	Monto	%
Hasta \$ 10 mil	295	2,15%	2.432.180,00	0,12%
> \$ 10 mil y hasta \$ 20 mil	967	7,03%	17.725.287,45	0,91%
> \$ 20 mil y hasta \$ 50 mil	3.334	24,25%	137.331.426,97	7,03%
> \$ 50 mil y hasta \$ 150 mil	5.097	37,07%	525.668.399,27	26,91%
> \$ 150 mil y hasta \$ 300 mil	3.261	23,72%	809.668.270,95	41,45%
> \$ 300 mil y hasta \$ 500 mil	402	2,92%	170.982.396,81	8,75%
> \$ 500 mil	393	2,86%	289.785.457,73	14,83%
TOTALES	13.749	100,00%	1.953.593.419,18	100,00%



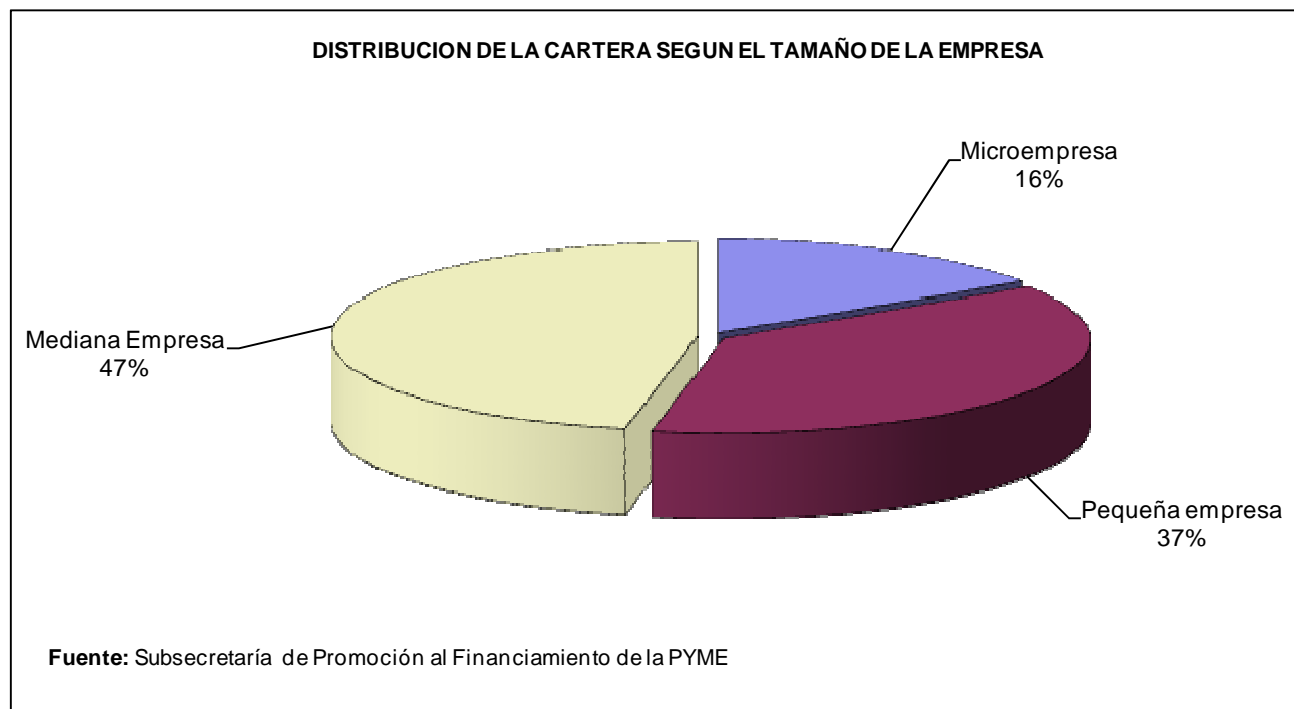
Créditos otorgados por rango de empleados de las Pymes. Cantidades y montos

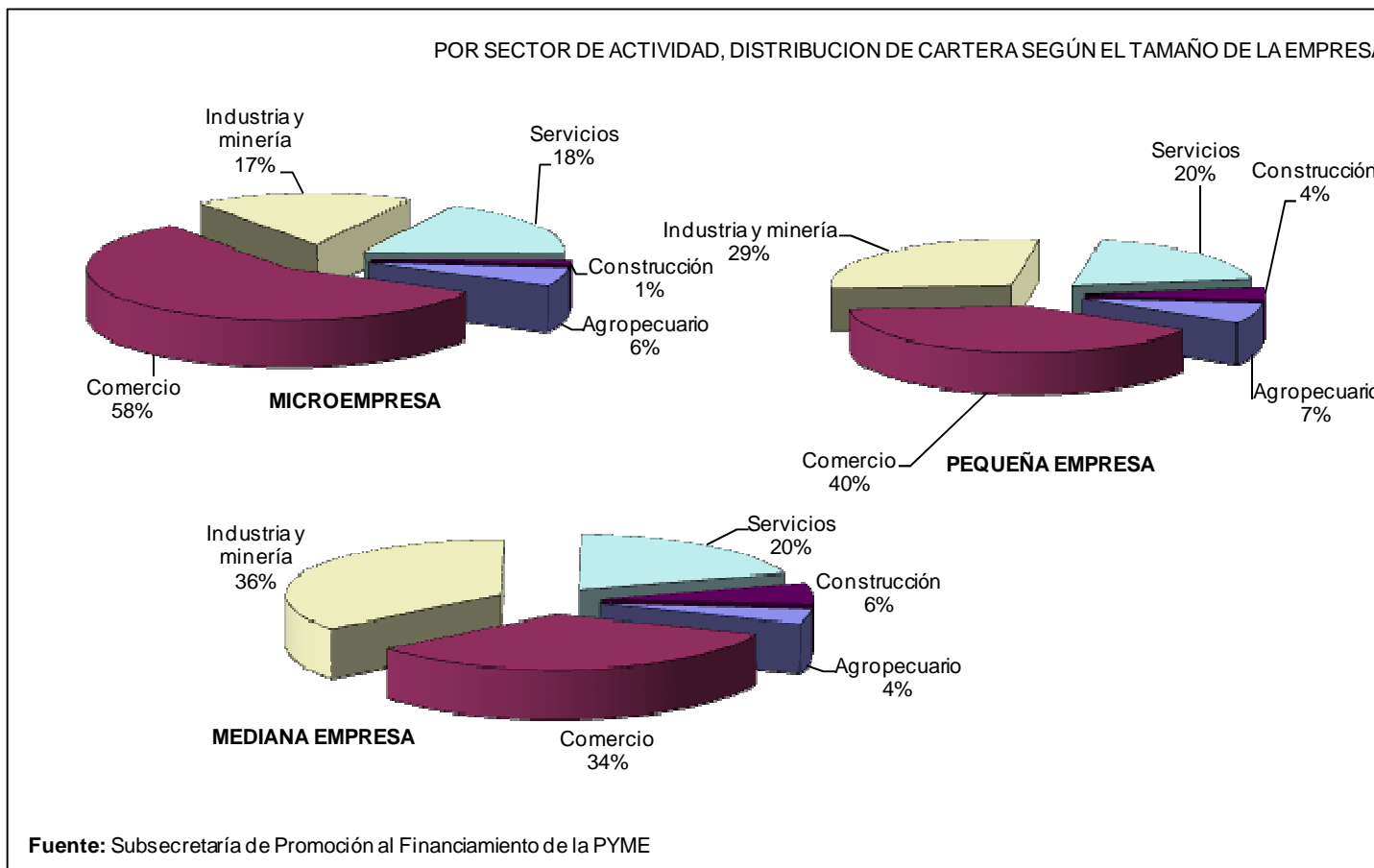
Empleados	Cantidad	%	Monto	%
0 -1 empleado	1.685	12,26%	121.088.403,15	6,20%
2 y hasta 5	2.204	16,03%	193.261.081,90	9,89%
6 y hasta 10	1.894	13,78%	218.837.586,92	11,20%
11 y hasta 20	2.272	16,52%	292.312.250,83	14,96%
21 y hasta 50	3.010	21,89%	530.215.748,07	27,14%
51 y hasta 100	1.617	11,76%	349.347.561,26	17,88%
Mas de 100	1.067	7,76%	248.530.787,05	12,72%
TOTALES	13.749	100,00%	1.953.593.419,18	100,00%



Créditos otorgados por sector y tamaño. Cantidades y montos

TAMAÑOS	SECTORES										Totales	
	Agropecuario		Comercio		Industria y minería		Servicios		Construcción		Cant.	Monto
	Cant.	Monto	Cant.	Monto	Cant.	Monto	Cant.	Monto	Cant.	Monto		
Microempresa	228	22.107.477,82	2.178	155.510.505,52	655	70.565.878,26	670	52.486.323,48	53	5.265.302,00	3.784	305.935.487,08
Pequeña empresa	401	44.272.969,20	2.256	299.525.727,33	1.617	224.478.057,98	1.136	133.473.080,75	222	30.645.155,12	5.632	732.394.990,38
Mediana Empresa	181	31.793.223,27	1.451	324.168.680,96	1.555	347.786.683,54	867	160.907.804,53	279	50.606.549,42	4.333	915.262.941,72





REGIMEN DE BONIFICACION DE TASAS*Programa de Estímulo al Crecimiento***RESULTADOS 2009-2011***al 30-06-2011***Créditos otorgados por mes. Cantidades y montos**

MES	Monto	Cantidad
may-09	163	15.817.000,00
jun-09	585	46.427.117,00
jul-09	316	26.542.000,00
ago-09	149	13.078.058,00
sep-09	745	76.282.316,41
oct-09	853	93.309.652,64
nov-09	266	28.548.771,10
dic-09	440	53.856.989,00
ene-10	775	80.154.188,00
feb-10	590	61.167.884,00
mar-10	488	71.409.089,06
abr-10	313	52.556.384,62
may-10	292	55.031.647,61
jun-10	247	48.652.199,64
jul-10	207	49.446.239,63
ago-10	308	68.149.418,72
sep-10	871	160.880.713,84
oct-10	645	107.641.051,10
nov-10	660	109.935.113,49
dic-10	913	162.306.914,80
ene-11	612	78.000.806,00
feb-11	583	80.897.241,00
mar-11	637	101.186.094,69
abr-11	674	99.177.181,73
may-11	978	157.456.580,98
jun-11	439	55.682.766,12
TOTALES	13.749	1.953.593.419,18